GC UFO MIT GESTENSTEUERUNG

25306

JUST REMOTE-CONTROLLED

BEDIENUNGSANLEITUNG

OPERATION MANUAL

Herzlich willkommen bei AMEWI

Die AMEWI Trade GmbH ist ein international tätiges Import- und Großhandelsunternehmen im Bereich RC Modellbau und Spielwaren, mit Sitz in Borchen bei Paderborn. Unsere Produktpalette beinhaltet über 10.000 Artikel. Dazu gehören vor allem ferngesteuerte Auto-, Hubschrauber-, Boots- und Panzermodelle sowie ein reichhaltiges Zubehör und alle erforderlichen Ersatzteile. Unser Vertriebsnetz umfasst europaweit über 700 Fach- und Onlinehändlern.

Die Firma AMEWI Trade GmbH ist ein reines Großhandelsunternehmen. Wir vertreiben unsere Produkte ausschließlich an Einzelhändler. Wenn Sie als Endverbraucher AMEWI-Produkte erwerben, gehen Sie einen Vertrag mit dem Einzelhändler ein. Wenden Sie sich bitte bei Gewährleistungsfällen immer an Ihren Händler.

Welcome to AMEWI

The Amewi Trade GmbH is an international import- and wholesale company for R/C models, toys and creative items, located in Borchen near Paderborn, Germany. Our product range includes over 10,000 items. Above all, this includes remote-controlled car, helicopter, boat, and tank models as well as a wide range of accessories and all necessary spare parts. Our sales network includes over 700 specialist dealer and online retailers across Europe.

The company AMEWI Trade GmbH is a pure wholesale company. We only sell our products to retailers. When you purchase AMEWI products as an end consumer, you are entering into a contract with the retailer. Please always contact your dealer in warranty cases.

AMEWI Trade GmbH
Nikolaus-Otto-Str. 18
33178 Borchen
Germany

Servicezeiten: Dienstag 9:30 – 12:00 Uhr | Donnerstag 14:00 – 16:30 Uhr
Telefon: +49 180 5009821 (Festnetz 14Ct/Min., Mobil max. 42Ct/Min.)
Support: https://amewi.com

HINWEISE ZUR KONFORMITÄT / *DECLARATION OF CONFORMITY*

Dieses Modell wurde nach derzeit aktuellem Stand der Technik gefertigt. Das Produkt erfüllt die Anforderungen der geltenden europäischen und nationalen Richtlinien. Die CE-Konformität wurde nachgewiesen. Die Firma AMEWI Trade GmbH erklärt hiermit, dass dieses Produkt den grundlegenden Anforderungen und den übrigen einschlägigen Bestimmungen der Richtlinie 2014/53/EU (RED) entspricht. Den vollständigen Text der Konformitätserklärung finden Sie unter:
https://amewi.com/Konformitaetserklaerungen
Weitere Fragen zum Produkt und zur Konformität richten Sie bitte an:
AMEWI Trade GmbH Nikolaus-Otto-Str. 18, 33178 Borchen oder über die Website https://amewi.com.

This product has been manufactured according to actual technical standards. The product is matching the requirements of the existing European and national guidelines. The Declaration of Conformity has been proofed. AMEWI Trade GmbH declares that this product is matching the basic requirements and remaining regulations of the guideline 2014/53/EU {RED). The declarations and documents are stored at the manufacturer and can be requested and applied there. https://amewi.com/Konformitaetserklaerungen
For additional questions to the product and conformity please contact:
Amewi Trade GmbH Nikolaus-Otto-Str. 18, 33178 Borchen Germany or website https://amewi.com.

SICHERHEITS- UND GEFAHRENHINWEISE / *SECURITY AND HAZARD WARNINGS*

Bei Schäden, die durch Nichtbeachten dieser Bedienungsanleitung verursacht werden, erlischt der Anspruch auf Gewährleistung. Für Folgeschäden übernehmen wir keine Haftung! Bei Sach- oder Personenschäden, die durch unsachgemäße Handhabung oder Nichtbeachten der Sicherheitshinweise verursacht werden, übernehmen wir keine Haftung!
Aus Sicherheits- und Zulassungsgründen (CE) ist das eigenmächtige Umbauen und/oder Verändern des Gerätes nicht gestattet. Zerlegen Sie das Modell nicht.
Achtung Kleinteile. Erstickungs- oder Verletzungsgefahr durch Kleinteile.
Das Produkt ist kein Spielzeug und nicht für Personen unter 14 Jahren geeignet.
Das Produkt darf nicht feucht oder nass werden.

For damage, caused by disregarding of the manual, warranty expires.
We are not liable for secondary failures, material, or personal damage, caused by in proper usage or disregarding the security notices.
Based on security and registration (CE) reasons, it is forbidden to modify the product personally. Do not disassemble the product.
Small parts. Danger of suffocation or risk of injury caused by small parts.
Suitable for people aged 14+!
The product is not allowed to get moist or wet. The product is only allowed to be used on flat and clean surfaces. Even a drop down from a small height can cause damage to the product.

HINWEISE ZU BATTERIEN & ENTSORGUNG / *BATTERY NOTICE & DISPOSAL*

Batterien / Akkus gehören nicht in Kinderhände.
Ein Wechsel der Batterien oder Akkus ist nur durch einen Erwachsenen durchzuführen. Niemals Akkus mit Trockenbatterien mischen. Niemals volle mit halbleeren Akkus/Batterien mischen. Niemals Akkus verschiedener Kapazitäten mischen. Versuchen Sie niemals Trockenbatterien zu laden. Achten Sie auf die korrekte Polarität. Defekte Akkus/Batterien müssen ordnungsgemäß (Sondermüll) entsorgt werden. Den Ladevorgang niemals unbeaufsichtigt durchführen. Bei Fragen zur Ladezeit lesen Sie die Bedienungsanleitung oder wenden Sie sich an den Hersteller.
Lesen Sie die Sicherheitshinweise und Warnungen, bevor Sie den Li-Ion-Akku verwenden oder aufladen.
Stoppen Sie die Verwendung oder den Ladevorgang sofort, wenn der Akku ausläuft, eine Temperatur von über 70° C aufweist oder sonst etwas Ungewöhnliches auftritt. Laden und lagern Sie Akkus stets auf einer feuerfesten Unterlage bzw. in einer feuerfesten LiPo-Tasche. Verwenden Sie nur ein qualifiziertes und spezifisches Li-Po/Li-Ion-Ladegerät für Li-Po/Li-Ion-Akkus bzw. NiMH-Ladegerät für NiMH-Akkus. Laden Sie den Akku niemals unbeaufsichtigt. Laden Sie den Akku nicht auf, wenn der Ladevorgang 4,2 V / Zelle überschreitet. Laden Sie den Akku nicht mit einem Ladestrom über 2C. Bitte überprüfen Sie und stellen Sie sicher, dass Sie ein qualifiziertes Ladegerät verwenden. Ein nicht qualifiziertes Ladegerät kann einen Brand verursachen. Entladen Sie den Akku nicht mit einem Strom, der den maximalen Entladestrom überschreitet. Andernfalls führt dies zu einer Überhitzung des Akkus. Dies kann zu einem Platzen, zu einem Brand oder einer Explosion führen. Den Akku niemals zerlegen, durchstoßen, stoßen, fallen lassen, kurzschließen und / oder ins Feuer werfen. Unsachgemäße Verwendung wie Kurzschluss oder Überladung kann zu Explosionen oder zu einem Brand führen. Bewahren Sie den Akku an einem sicheren Ort auf, den Säuglinge oder Kinder nicht erreichen können.
Das oben beschriebene weist auf die Gefahr der Verwendung des Akkus hin. Der Benutzer übernimmt die volle Verantwortung für das Ergebnis der Verwendung des Akkus. Beachten Sie unbedingt unsere Sicherheitshinweise welche Sie online unter https://amewi.com/downloads/manuals/Akku-Sicherheitshinweise.pdf finden können.

Batteries / rechargeable batteries do not belong in the hands of children.
Batteries or rechargeable batteries may only be changed by an adult. Never mix rechargeable batteries with dry batteries. Never mix full batteries with half-empty batteries. Never mix rechargeable batteries of different capacities. Never attempt to charge dry batteries. Ensure correct polarity. Defective rechargeable batteries/batteries must be disposed of properly (hazardous waste). Never carry out the charging process unsupervised. If you have any questions about the charging time, read the operating instructions or contact the manufacturer.
Read the safety instructions and warnings before using or charging the Li-ion battery.
Stop using or charging immediately if the battery is leaking, has a temperature of over 70° C or anything else unusual occurs. Always charge and store batteries on a fireproof surface or in a fireproof LiPo bag.
Only use a qualified and specific Li-Po/Li-Ion charger for Li-Po/Li-Ion batteries or NiMH charger for NiMH batteries. Never charge the battery unattended. Do not charge the battery if the charging process exceeds 4.2 V / cell. Do not charge the battery with a charging current above 2C. Please check and ensure that you are using a qualified charger. An unqualified charger may cause a fire. Do not discharge the battery with a current that exceeds the maximum discharge current. Otherwise, this will cause the battery to overheat. This can lead to bursting, fire or explosion.
Never disassemble, puncture, knock, drop, short-circuit and/or throw the battery into a fire.
Improper use such as short-circuiting or overcharging can lead to explosions or fire.
Store the battery in a safe place where infants or children cannot reach it.
The above indicates the danger of using the battery. The user assumes full responsibility for the result of using the battery. Please be sure to observe our safety instructions which you can find online at
https://amewi.com/downloads/manuals/Akku-Sicherheitshinweise.pdf

ENTSORGUNGSHINWEISE / *DISPOSAL*

Die Firma AMEWI Trade GmbH ist unter der Batt-Reg.-Nr. DE 77735153 sowie der WEEE-Reg.-Nr. 93834722 bei der Stiftung EAR angemeldet und recycelt alle gebrauchten elektronischen Bauteile ordnungsgemäß. Elektrische und elektronische Geräte dürfen nicht in den Hausmüll. Entsorgen Sie das Produkt am Ende seiner Lebensdauer gemäß den geltenden gesetzlichen Vorschriften. Sie als Endverbraucher sind gesetzlich (Batterieverordnung) zur Rückgabe aller gebrauchter Batterien und Akkus verpflichtet, eine Entsorgung über den Hausmüll ist untersagt!
Schadstoffhaltige Batterien/Akkus sind mit nebenstehenden Symbolen gekennzeichnet, die auf das Verbot der Entsorgung über den Hausmüll hinweisen. Die zusätzlichen Bezeichnungen für das ausschlaggebende Schwermetall sind Cd= Cadmium, HG=Quecksilber, Pb=Blei (Die Bezeichnungen stehen auf Batterien/Akkus z.B. unter dem links abgebildeten Mülltonnen-Symbol).

AMEWI is registered below the Bat-Reg.-No. DE 77735153 and WEEE-Reg.-No. 93834722 at the foundation EAR and recycles all used electronic parts properly. Electric and electronical products are not allowed to put in household garbage. Please dispose the product at the end of the lifetime according to the actual laws. You as a customer are responsible by law for the return of all used batteries, a disposal over the household garbage is forbidden!
Batteries containing hazardous substances are marked with the alongside symbols, which point to the prohibition of disposal in household garbage.
Additional notations for the critical heavy metal are Cd=Cadmium, Hg=Quicksilver, Pb=lead {Label is placed on the batteries, for example below the bottom left trash symbols).

Durch die RoHS-Kennzeichnung bestätigt der Hersteller, dass alle Grenzwerte der der Herstellung beachtet wurden.

Based on RoHS labelling the manufacturer confirms, that all limit values were taken care of at the time of manufacturing.

Mit dem Recyclingsymbol gekennzeichnete Batterien können Sie in jedem Altbatterien-Sammelbehälter (bei den meisten Supermärkten an der Kasse) entsorgen. Sie dürfen nicht in den Rest- bzw. Hausmüll.

Batteries labelled with the recycling symbol can be put into used battery collecting tank.
(Most supermarkets have)
They are not allowed to be put into local household garbage.

Die Firma Amewi Trade GmbH beteiligt sich am Dualen System für Verkaufsverpackungen über die Firma Landbell AG. Die verwendeten Verpackungen werden von Partner-Unternehmen (Entsorgern) bei den privaten Endverbrauchern (Haushalten, Gelber Sack, Gelbe Tonne) abgeholt, sortiert und ordnungsgemäß verwertet. Die Teilnahme an einem Dualen System trägt zur CO2-Einsparung teil.

AMEWI Trade GmbH is involved in the dual system for boxing over the company Landbell AG.
All used boxes are collected from partner companies (waste disposal contractor) at private customers (local household), sorted and properly utilized. The involvement in a Dual Systems helps to save CO2 Emissions.

VIELEN DANK / *THANK YOU*

Vielen Dank für den Kauf des Amewi GC Ufos. Bitte lesen Sie die Bedienungsanleitung aufmerksam durch und bewahren Sie sie für spätere Fragen auf.

Thank you for purchasing the Amewi GC Ufo. Please read the instruction manual carefully and keep it for future reference.

WARNUNG / *WARNING*

Dieses ferngesteuerte Modell ist kein Spielzeug. Er besteht aus vielen Kleinteilen und ist nicht geeignet für Kinder unter 14 Jahren.
Für die Fernsteuerung wird ein 3,7V 150mAh LiPo Akku verwendet (im Lieferumfang enthalten).
Für das Modell wird ein 3,7V 500mAh LiPo Akku verwendet (im Lieferumfang enthalten).
Halten Sie stets Ihre Finger von den Antriebsteilen und sonstigen beweglichen Teilen fern, um Verletzungen zu vermeiden.
Der Motor des Modells wird sehr heiß. Um Brandverletzungen zu vermeiden, lassen Sie den Motor nach der Nutzung 10-15 Minuten abkühlen bevor Sie ihn anfassen.

This remote-controlled model is not a toy. It consists of many small parts and is not suitable for children under 14 years.
A 3,7V 150mAh Li-Po battery is used for the transmitter (included).
A 3,7V 500mAh Li-Po battery is used for the model (included).
Always keep your fingers away from the drive parts and other moving parts to avoid injury.
The model's motor gets very hot. To avoid burn injuries, allow the motor to cool for 10-15 minutes after use before touching it.

ÜBER UNANGEMESSENE VERWENDUNG DES PRODUKTS / *ON INAPPROPRIATE USE OF THE PRODUCT*

Bitte demontieren oder ändern Sie das Modell nicht in irgendeiner Form. Verwenden Sie dieses Produkt nicht unsachgemäß oder illegal und betreiben Sie es nicht auf eine Weise, die andere oder sich selbst in Gefahr bringen könnte.

Please do not disassemble or modify the model in any way. Do not use this product improperly or illegally and do not operate it in a manner that could endanger others or yourself.

ANGABEN ZUR MAXIMALEN SENDELEISTUNG / *MAXIMUM TRANSMITTING POWER DATA*

Betriebsfrequenz	2418-2478MHz	Operation Frequency:
Maximale Funkfrequenzstärke: Maximale Spitzenleistung	13dBm	Maximum Radio Frequency power: Maximum peak power

WICHTIGE HINWEISE / *IMPORTANT NOTES*

Hinweis: Dieses Produkt wird gemäß strengen Leistungsrichtlinien hergestellt und entspricht den Sicherheitsstandards und -anforderungen. Dieses Produkt ist nicht für Kinder unter 14 Jahren geeignet. Der Hersteller haftet nicht für Verletzungen oder Unfälle, die durch die Verwendung abnormaler Teile, übermäßige Abnutzung, unsachgemäße Montage oder Bedienung verursacht werden. Bitte betreiben Sie dieses Produkt sicher und verantwortungsbewusst.

Note: This product is manufactured according to strict performance guidelines and complies with safety standards and requirements. This product is not suitable for children under 14 years of age. The manufacturer is not liable for any injury or accident caused using abnormal parts, excessive wear and tear, improper assembly, or operation. Please operate this product safely and responsibly.

VOSICHTSMASSNAHMEN / *PRECAUTIONS*

Bitte lesen Sie die folgenden Sicherheitsinformationen bevor Sie das Modell benutzen.
Bitte nutzen Sie das Modell nicht bei Regen, Schnee oder Gewitter. Wenn Flüssigkeit in die Elektronik eindringt, kann diese irreparabel beschädigt werden.
Bitte nutzen Sie das Modell nicht in einer Umgebung, die Sie nicht einsehen können.
Signalstörungen können das Modell außer Kontrolle geraten lassen. Bitte nutzen Sie das Modell nicht an folgenden Plätzen:

Please read the following safety information before using the model.
Please do not use the model in rain, snow, or thunderstorms. If liquid enters the electronics, they may be irreparably damaged.
Please do not use the model in an environment that you cannot see.
Signal interference can cause the model to go out of control. Please do not use the model in the following places:

			
In der Nähe eines Funkturms, Mobilfunkmasten oder anderen Orten mit aktiven Funkwellen. Near a radio tower, mobile phone masts or other places with active radio waves.	In der Nähe von Menschenmengen oder an öffentlichen Plätzen. Near crowds or in public places.	In der Nähe von Flüssen, Teichen oder Seen. Near rivers, ponds or lakes.	In der Nähe von Strommasten oder anderen Sendemasten. Near electricity pylons or other transmission towers.

Bitte bedienen Sie das Modell nicht, wenn Sie müde sind oder sich unwohl fühlen, Alkohol getrunken oder Drogen konsumiert haben dies kann Verletzungen bei Ihnen oder anderen führen.
Um Verbrennungen zu vermeiden, fassen Sie Antriebsteile und Motoren niemals während oder direkt nach der Nutzung an, da sie sehr heiß sein können.
Falsche Bedienung des Senders kann zu Verletzungen bei Ihnen oder anderen führen. Machen Sie sich unbedingt mit der Bedienung vertraut, bevor Sie das Modell benutzen.
Prüfen Sie das Modell und die Fernsteuerung vor der Nutzung. Prüfen Sie Schrauben auf ihren festen Sitz.
Wenn Sie mit der Nutzung fertig sind, schalten Sie unbedingt immer zuerst das Modell aus und dann die Fernbedienung. Ansonsten kann es sein, dass das Modell außer Kontrolle gerät.
Wenn das Modell außerhalb der Reichweite kommt, kann es außer Kontrolle geraten. Bitte bleiben Sie mit dem Sender stets in der Nähe des Modells.

Please do not operate the model if you are tired or unwell, have drunk alcohol or taken drugs - this may cause injury to yourself or others.
To avoid burns, never touch drive parts and motors during or immediately after use as they can be very hot.
Incorrect operation of the transmitter can cause injury to you or others. Be sure to familiarize yourself with the operation before using the model.
Check the model and the remote control before use. Check screws to make sure they are tight.
When you have finished using the model, always switch off the model first and then the remote control. Otherwise, the model may get out of control.
If the model gets out of range, it may get out of control. Please always stay close to the model with the transmitter.

WICHTIGE HINWEISE / *IMPORTANT NOTES*

- Lesen Sie unbedingt das Handbuch bevor Sie beginnen.
  Be sure to read thoroughly the manual before you begin.

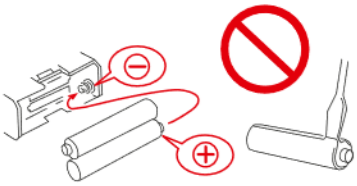

- Verpolen/Öffnen Sie nicht die Batterien für den Sender.
  Never reverse connection / disassemble the battery.

- Da das Produkt kleinteile enthält, halten Sie es von kleinen Kindern fern.
  As the product contains small parts, keep it away from small children.



- Fahren bzw. fliegen Sie nicht auf öffentlichen Straßen oder überfüllten Plätzen.
  Do not operate the model on public roads or crowded places.

TECHNISCHE DATEN SENDER / *TRANSMITTER SPEZIFICATIONS*

Akku:	LiPo 3,7V 150mAh	Battery:
Ladezeit:	30min.	Charging time:
Nutzungszeit:	10min.	Playing time:
Reichweite:	80m	Range:

TECHNISCHE DATEN UFO / *UFO SPEZIFICATIONS*

Länge:	170mm	Length:
Breite:	170mm	Width:
Höhe:	38mm	Height:
Akku:	3,7V 500mAh	Battery:
Ladezeit:	60min.	Charging time:
Nutzzeit:	6min.	Playing time:

FERNSTEUERUNG / *TRANSMITTER*

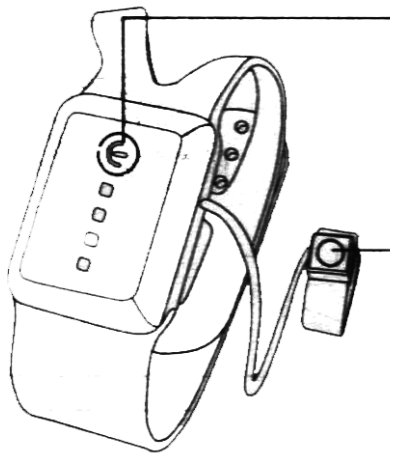

Hauptschalter
1. Kurz drücken, um die den Sender zu starten.
2. 2x kurz drücken, um das Gerät zurückzusetzen.
3. Kurz drücken, um zu landen.
Drücken Sie eine Sekunde für Not-aus, drei Sekunden zum Ausschalten.

Finger Knopf
1. 1x kurz drücken, um abzuheben auf 1,2 Meter.
2. Kurz drücken für Roll-Funktion im Flug.
3. 3x schnell drücken, um in den infrarot Hindernis-Erkennungsmodus zu wechseln
4. Lange drücken, um Gas- und Lenkung zu tauschen

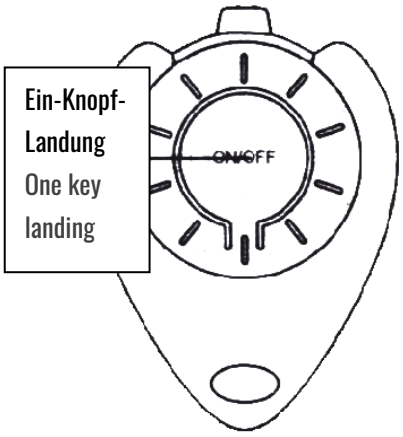

Main Switch
1.The first-time press for boot up.
2. The second time short press for reset.
3. Short press is landing slowly function in flight.
4. Long press the button for 1 second to emergency stop. 3 seconds to turn off.

Finger button
1. first time short press for take-off to 1.2 meters.
2. press is rolling function in flight.
3. short press quickly 3 times in flight to enter the infrared obstacle avoidance mode.
4. long press the remote control to switch to (throttle and steering) function.

BEREIT ZUM FLIEGEN / *READY FOR FLIGHT*

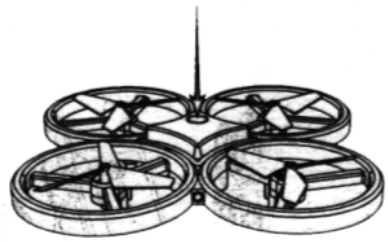

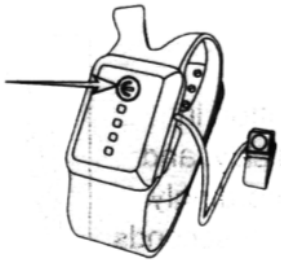

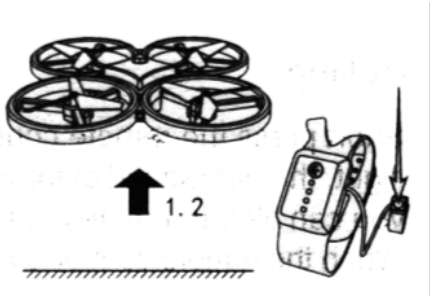

1. Stellen Sie das UFO auf den Boden. Drücken Sie den Schalter um das Ufo ein-zuschalten. Die Kontrollleuchte wechselt von schnellem zu langsamem Blinken. Warten Sie auf die Verbindung.
2. Drücken Sie kurz den Schalter an der Fernbedienung, die Kontrollleuchte blinkt langsam 3-mal. Anschließend leuchtet sie dauerhaft, Sender und UFO sind verbunden.
3. Drücken Sie den Finger-Knopf einmal kurz, das Ufo hebt ab auf 1,2 Meter Höhe.

1. Please put the aircraft on the ground. Long press the switch for 1 second to turn on, the indicator lights change from flash quickly to flash slowly. Waiting for code.
2. Short press the Gravity sensor remote control switch, the remote-control indicator light flashes slowly 3 times at the same time and then turns into long light, indicating the end of the code.
3. Short press the remote-control finger button for take-off to 1.2 meters.

WIE WIRD GESTEUERT / *HOW TO CONTROL*

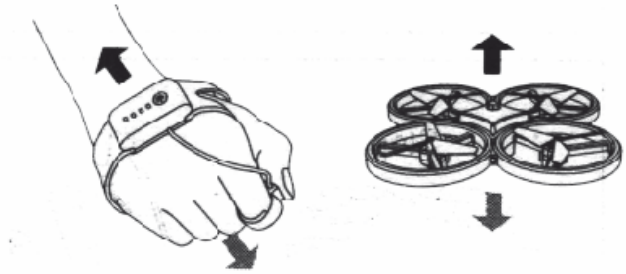

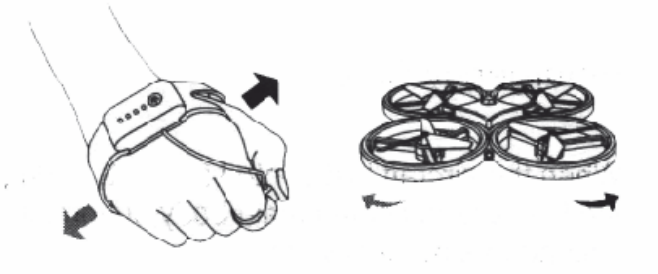

1. Halten Sie den Finger-Knopf gedrückt und heben oder senken Sie die Hand, entsprechend steigt oder sinkt das UFO.
2. Halten Sie den Finger-Knopf gedrückt und bewegen Sie die Hand nach links oder rechts, entsprechend dreht sich das UFO links- oder rechtsherum.

1. Long press the remote-control finger button and let hand up or down, the UFO will ascend or descend accordingly.
2. Long press the remote-control finger button and let the hand to the left or right. The UFO will turn left or right accordingly.



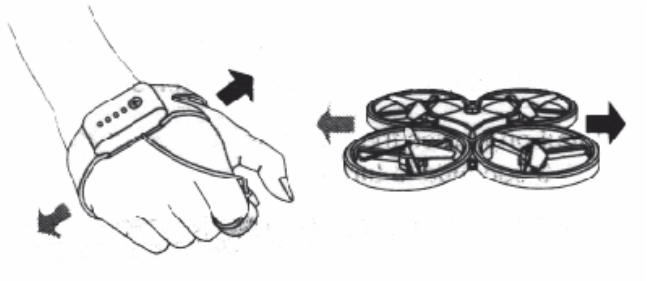

3. Heben bzw. senken Sie die Hand, ohne den Finger-Knopf zu drücken. Das UFO fliegt vorwärts bzw. rückwärts.
4. Bewegen Sie die Hand nach links oder rechts, ohne den Finger-Knopf zu drücken. Das UFO fliegt nach links bzw. rechts.

3. Loosening the remote-control finger button and let the hand down or up, the UFO will forward or backward.
4. Loosening the remote-control finger button and let the hand to the left or to the right, the UFO will flight to the left or to the right.

HAUPTFUNKTION / *MAIN FUNCTION*

AUS DER HAND WERFEN - INDUKTIONSMODUS

Bitte stellen Sie das UFO auf den Boden. Halten Sie den Schalter zum Einschalten 1 Sekunde lang gedrückt. Das Blinken der Kontrollleuchte wechselt von schnell auf langsam. Werfen Sie das UFO leicht nach vorne. Es schwebt auf einer Position. Drücken Sie den Knopf an der kleinen (Tropfen-)Fernsteuerung 1x kurz, das UFO landet auf dem Boden.
Ein kurzer Druck auf die Ein / Aus-Taste setzt die Funktion zurück. Zum Ausschalten den Knopf 1 Sekunde lang drücken.

HAND THROWING INDUCTION MODE

Please put the aircraft on the ground. Long press the switch for 1 second to turn on. The indicator lights change from flash quickly to flash slowly. Pick up the aircraft and throw it out. The aircraft will hover in the air. Short press the water droplet remote control, the aircraft landed slowly on the ground to stop flying. Short press power button is reset function. Long press the switch for 1 second to tum off.

INFRAROT HINDERNISERKENNUNGS-MODUS

Beim Einschalten des UFOs ist standardmäßig keine Infrarot-Hindernisumgehungsfunktion aktiviert. Drücken Sie die Fingertaste im Flug dreimal schnell, um den Modus zu starten. Die Kontrollleuchte am UFO blinkt dreimal schnell. Drücken Sie die Fingertaste erneut 3x schnell, um den Infrarot-Hinderniserkennungs-Modus zu beenden.

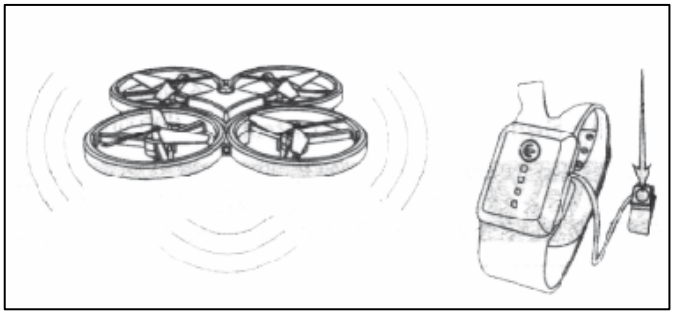

INFRARED OBSTACLE AVOIDANCE MODE

There is no infrared obstacle avoidance function by default when the UFO turned on. Press finger button 3 times quickly in flight to starting infrared obstacle avoidance mode. The UFO indicator light flashes quickly 3 times. Press finger button 3 limes quickly again to exit infrared obstacle avoidance mode.

ROLLEN

Drücken Sie im Flug kurz die Fingertaste der Fernbedienung, die Kontrollleuchte des Flugzeugs blinkt schnell und Sie können die Fernbedienung kippen, um entsprechend zu rollen. Wenn sich die Fernbedienung 2 Sekunden lang nicht bewegt, wird die Rollfunktion beendet.

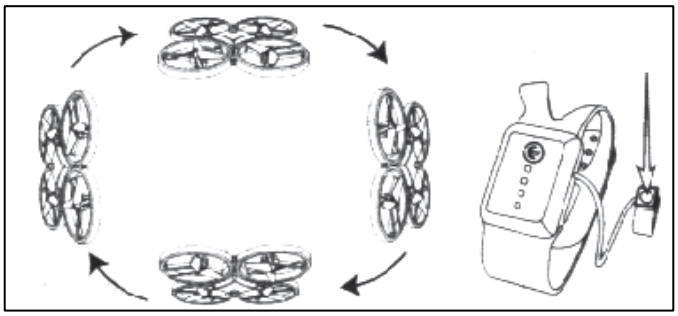

ROLLING

Short press the remote-control finger button in flight, the aircraft indicator light flash quickly, and you can tilt the remote control to roll accordingly. When the remote control is motionless for 2 seconds, it will exit the roll function.

LANGSAME SINKEN

Drücken Sie im Flug kurz die Taste der Fernbedienung. Das UFO landet langsam auf dem Boden, um den Flug zu beenden.

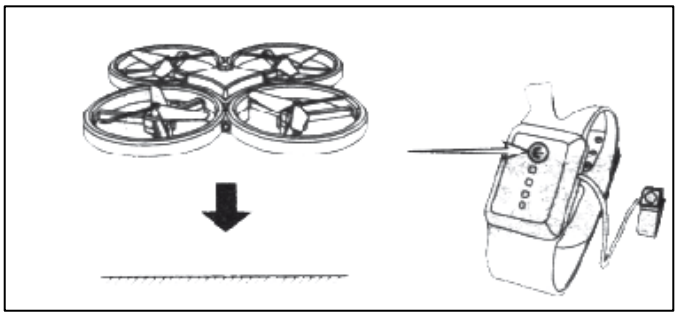

SLOW DESCENT

Short press the remote-control main body button in flight, the aircraft will land slowly on the ground to stop flying.

NOT-STOPP

Wenn das UFO während des Fluges die Kontrolle verliert, halten Sie die Taste der Fernbedienung 1 Sekunde lang gedrückt, um den Not-Stopp einzuleiten.

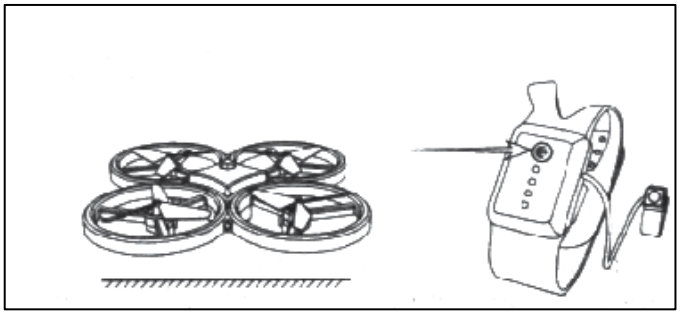

EMERGENCY STOP

When the aircraft lost control in flight, long press the remote-control main body button for 1 second to emergency stop.

UNTERSPANNUNGSSCHUTZFUNKTION

Wenn das UFO in den Unterspannungsschutz eintritt, blinkt die Kontrollleuchte langsam und es landet nach 30 Sekunden langsam auf dem Boden, um den Flug zu beenden.

LOW-VOLTAGE PROTECTION FUNCTION

When the aircraft enters the low-voltage protection, the indicator light flashes slowly, and it landed slowly on the ground after 30 seconds to stop flying.

WARTUNG / *MAINTENANCE*

1. Reinigen Sie das UFO nur mit einem weichen Tuch.
2. Setzen Sie das UFO keiner starken Sonnenstrahlen oder Hitze aus.
3. Halten Sie das UFO von Wasser fern.
4. Prüfen Sie das UFO auf Beschädigungen und tauschen Sie defekte Teile schnell aus.

1. The quadcopter shall be cleaned regularly with clean, soft cloth.
2. Avoid strong sunshine and heat.
3. Keep away from water.
4. Regular check is suggested and damaged parts shall be replaced in time.

ACHTUNG / *CAUTION*

1. Eine unzureichende Stromversorgung verkürzt den Steuerabstand.
2. Unzureichende Stromversorgung führt zu Startschwierigkeiten und Aufstiegsschwierigkeiten.
3. Reparieren Sie das UFO rechtzeitig, wenn Beschädigungen vorliegen. Wenn es schwer beschädigt ist (zum Beispiel: Propeller ist beschädigt), kann es Spieler verletzen.
4. Entfernen Sie die Batterien des Senders, wenn Sie ihn längere Zeit nicht benutzen, falls die Batterie ausläuft.
5. Vermeiden Sie das UFO fallen zu lassen und zu stürzen, da dies zu Beschädigungen und einer Verkürzung der Nutzungsdauer führen kann.
6. Die Metallteile im UFO können Ihre Kinder verletzen. Bitte achten Sie besonders darauf.

1. Insufficient electricity power will shorter the control distance.
2. Insufficient electricity power will lead to difficulties in taking off and ascending.
3. Fix the quadcopter in time if there is any damage. If it is damaged badly (for example: blade is damaged), it may hurt players.
4. Remove the transmitter batteries if not in use for a long time in case of battery leakage.
5. Avoiding dropping and crashing the quadcopter for it will lead to damages and shorten the use life.
6. The alloy parts in the quadcopter may hurt you children, please pay much attention.

amewi.com

© Copyright 2024 AMEWI Trade GmbH